

Umgebungsplan




Setting

Bohlentzsch

Umgebungsplan

Setting



-  Höhenlinien
-  Sondernutzungsrecht
optional Belag
(Holz, Stein, Kies)
-  Grossträucher
Roter Feldahorn /
Acer neglectum 'Annae'

-  Kleinsträucher
Japanischer Gold-Ahorn /
Acer shirasawanum 'Aureum'
-  Heckenbänder
Eibe / Taxus baccata
-  Gräser
Berg-Segge / Carex montana

3 m 1:375
www.bohlgutsch.ch



Wüst und Wüst

Exklusives Wohneigentum. Seit 1954.

EXCLUSIVE AFFILIATE OF
CHRISTIE'S
INTERNATIONAL REAL ESTATE

Wüst und Wüst AG | Fischmarkt 1 | 6300 Zug | Schweiz
Tel. +41 41 727 53 80 | Fax +41 41 727 53 81 | www.wuw.ch | info@wuw.ch
Wüst und Wüst ist ein Unternehmen der Intercity Group.